



**Mamógrafo**  
Digital



# Catálogo de **Equipamentos** Terceirização

**Ultrassom**  
Digital




**Tomografia**  
Computadorizada



# Sumário




Somos SPX	02
Diferencial	03
Ultrassom Digital	04
Tomógrafo	05
Mamógrafo digital	06
Ressonância Magnética	07-08
Raio-X Digital	09
Raio-X Móvel	10
Arco Cirúrgico	11
Densitômetro Ósseo	12
Holter, MAPA e EEG	13
DR e CR	14



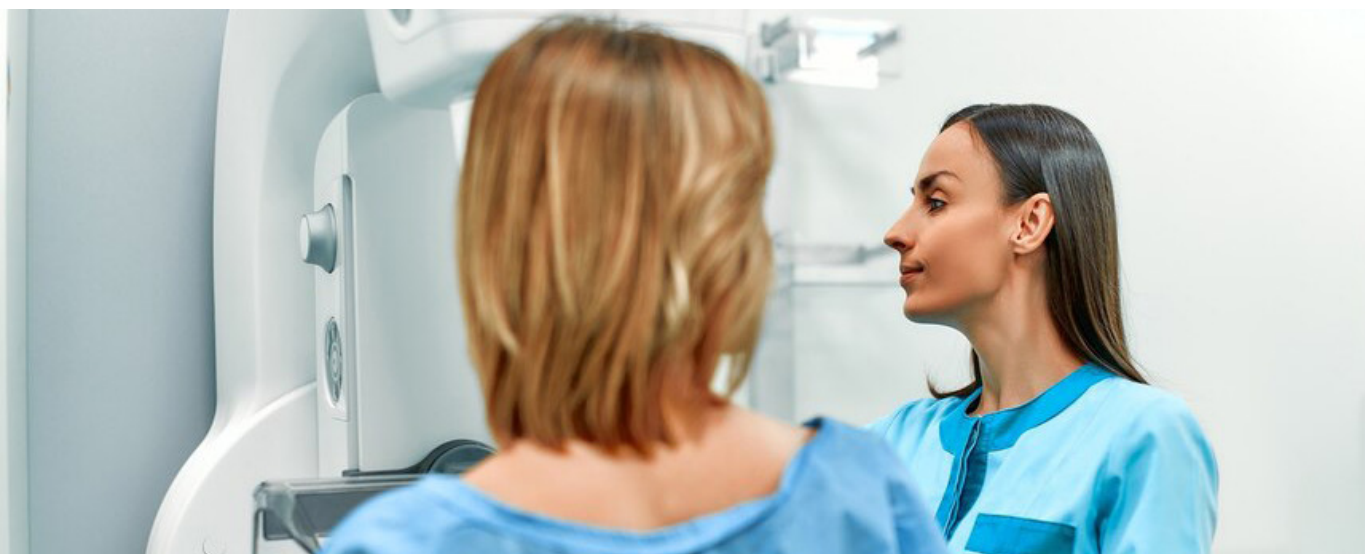
# SOMOS SPX

Novo modelo que visa conectar  
Espaços, Tecnologias, Conhecimentos  
e nos tornar uma companhia completa para  
cuidar por inteiro.



## Nossa Visão

Referência no mercado da Medicina Diagnóstica e Saúde no Brasil, atualmente estamos presentes em mais de 150 locais, com o objetivo de oferecer excelência, qualidade no âmbito da saúde através de equipamentos inovadores, novas soluções digitais e atendimento que foca o cuidado por inteiro.



# DIFERENCIAL

Reunimos a maior rede de Medicina Diagnóstica, Terceirização e Locação de Equipamentos.




## Locação de Equipamento

A locação de equipamentos diminui riscos de interferência no fluxo de atendimento, favorece na padronização e maior qualidade nos serviços, além da redução de custos.

- **Funcionalidade Garantida;**
- **Redução de Custos;**
- **Equipamentos de Alta Qualidade.**

## Selo de Qualidade

Somos uma das únicas instituições que conquistaram o **Certificado de Qualidade do Colégio Brasileiro de Radiologia (CBR)** pelo compromisso e eficiência nos serviços prestados.





# Ultrassom Digital

## Descrição do Equipamento

O Ultrassom oferece assistência de alta qualidade, e uma plataforma altamente confortável ao usuário.

Com um design compacto e moderno, o equipamento possui fácil capacidade de manobra e dimensões reduzidas para caber em espaços limitados.

Seu design simples permite que mantenha seu foco no paciente.

O equipamento atende diversas aplicações clínicas, visto que, trata-se de uma plataforma completamente híbrida.

- Personalização e flexibilidade na elaboração;
- Plataforma completamente híbrida;
- Navegação em tela de toque estilo Tablet;
- Inteligência Anatômica 2D;
- Strain cardíaco simples e automático;
- Avaliação dinâmica para Ultrassom com contraste microbolhas com quantificação para Cardiologia e Imagem Geral;
- Atende aplicações em Cardiovascular, de laudos;
- Radiologia e Saúde da Mulher.



O ULTRASSOM QUE SUPERA  
SUAS EXPECTATIVAS

# Tomógrafo

## Computadorizado



### Descrição do Equipamento

O equipamento possui 16 canais e tubo de 5, excelente qualidade de imagem com recursos avançados para otimização de dose.

Fluxo de trabalho simplificado para gerenciar com facilidade uma rotina diária.

# CUSTO BAIXO

- **Excelente Qualidade de Imagem;**
- **Fácil Posicionamento.**

Todos os equipamentos desse catálogo você pode solicitar orçamento pelos contatos:

✉ [comercial@spximagem.com.br](mailto:comercial@spximagem.com.br)

☎ (11) 93084-0412



# Mamógrafo Digital



## Descrição do Equipamento

A Mamografia Digital de campo completo é focada em um design ergonômico para o conforto do paciente.

Possui um controle automático de exposição com 8 sensores de estado sólido, AEC e sistema de alta resolução.

O equipamento possui uma rotação isocêntrica em torno da mama de aproximadamente 180°, buscando uma maior comodidade ao paciente e beneficiando todas as mulheres.

As imagens geradas na Mamografia Digital são de alta resolução e a realização do exame é mais rápida do que a Mamografia Convencional.

## Controle Automático que Evita Erros de Posicionamento

# Ressonância Magnética

## Aumenta a Precisão e Confiança do Diagnóstico para Exames Musculoesqueléticos

### Descrição do Equipamento

Apresenta uma nova aparência de campo aberto, ergonômica e novas técnicas de aquisição.

Permite estudar todas as articulações.

Indicado para pacientes que possuem claustrofobia.



# Ressonância Magnética

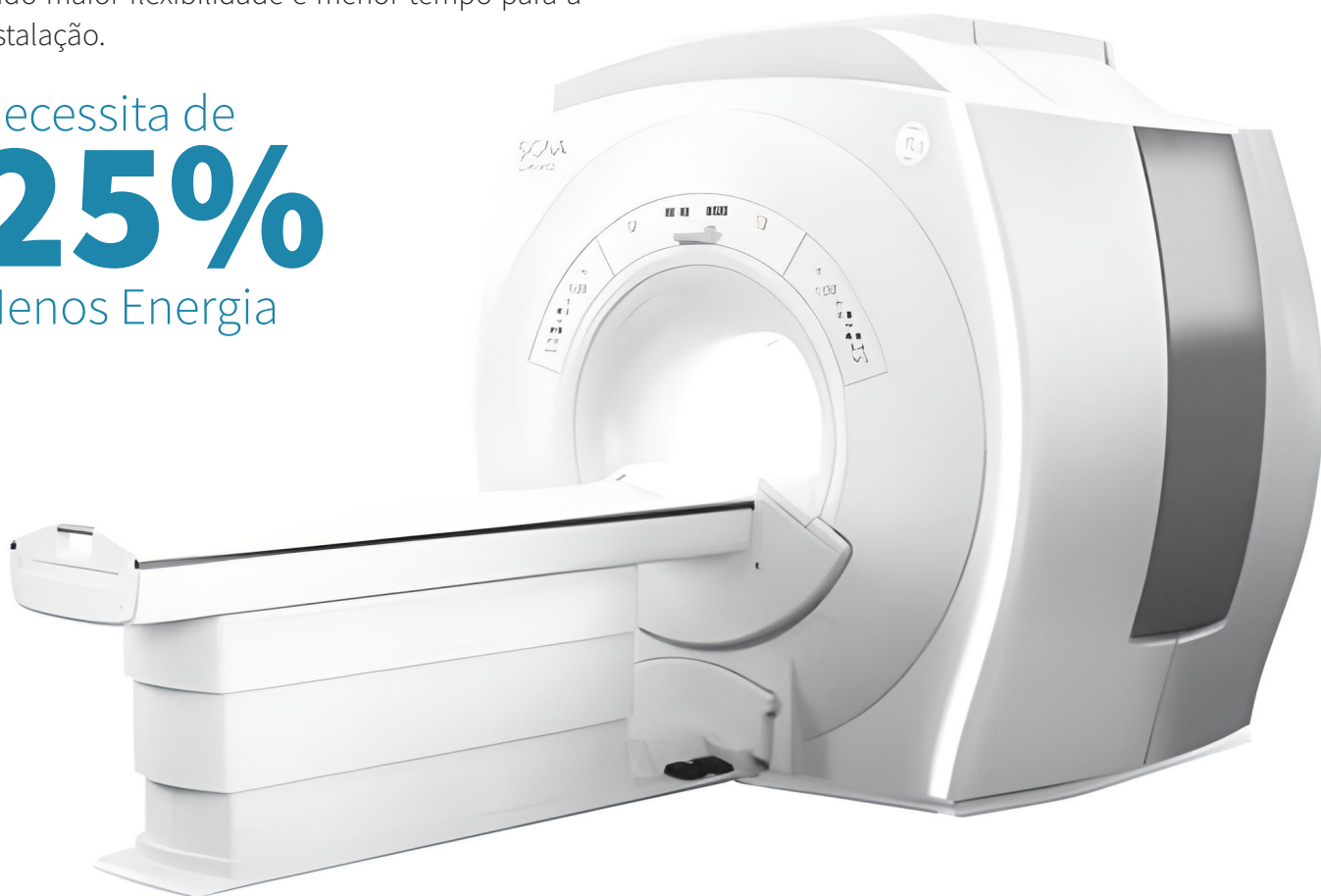
## Descrição do Equipamento

O equipamento de campo fechado oferece todas as ferramentas que você precisa para iniciar o exame.

Pode ser instalada em locais com limitação de acesso a energia, resfriamento e hélio, garantindo maior flexibilidade e menor tempo para a instalação.

Necessita de  
**25%**  
Menos Energia

Utiliza  
**HÉLIO LÍQUIDO**  
para refrigeração



Reduz o Consumo de  
**HÉLIO**





# Raio-X Digital

Todos os equipamentos desse catálogo você pode solicitar orçamento pelos contatos:

✉ [comercial@spximagem.com.br](mailto:comercial@spximagem.com.br)

☎ (11) 93084-0412

## Descrição do Equipamento

O Raio-X Digital é um equipamento radiológico, podendo apresentar potência de 500 a 630 mA para atendimento geral que permite realizar exames de rotina.

Não há necessidade de repetir o exame devido a problemas técnicos e auxilia a preservar o meio ambiente.

As imagens são armazenadas e posteriormente são examinadas pelo médico, não necessitando revelar filmes ou digitalizar.

Sua movimentação  
ampla permite

**EXPOSIÇÃO LATERAL E  
PERPENDICULAR**



Gerador de  
**ALTA FREQUÊNCIA**

# Raio-X Móvel

## Descrição do Equipamento

O equipamento é indicado para exames radiológicos musculoesqueléticos. Sua potência pode ser de 500 a 630 mA.

Permite cobrir gamas de operação desde fortes exposições até exposições suaves.

Imagem de  
**ALTA QUALIDADE**

**Vantagem** na  
**realização** de  
**exames** em  
pacientes de UTI



Todos os equipamentos desse catálogo você pode solicitar orçamento pelos contatos:

✉ [comercial@spximagem.com.br](mailto:comercial@spximagem.com.br)

☎ (11) 93084-0412

# Arco Cirúrgico

## Descrição do Equipamento

O equipamento oferece clareza, simplicidade e confiabilidade, o que o torna ideal para o uso no pronto socorro ou centro cirúrgico. Ideal para obter imagens cirúrgicas de alta qualidade e baixa dosagem de radiação.

Normalmente utilizados em cirurgias em geral, urologia, ortopedia, vasculares, implantes de marca passos entre outros procedimentos.

- **Clareza;**
- **Simplicidade;**
- **Confiabilidade.**



# Densitômetro Ósseo

## Descrição do Equipamento

O objetivo do exame de Densitometria Óssea é avaliar o grau da osteoporose, indicar a probabilidade de fraturas e auxiliar no tratamento médico. O equipamento oferece medidas rápidas e precisas com uma baixa dosagem de radiação no paciente, além de determinar a massa óssea, verificando assim, a quantidade de perda óssea e o risco de fratura.



**Baixa** dosagem de  
**RADIAÇÃO**  
+ Medidas Rápidas e Precisas

Todos os equipamentos desse catálogo você pode solicitar orçamento pelos contatos:

✉ [comercial@spximagem.com.br](mailto:comercial@spximagem.com.br)

☎ (11) 93084-0412



# Holter

## Descrição do Equipamento

Monitora a saúde do coração com a finalidade de identificar distúrbios do ritmo cardíaco.

**Permite a gravação de 24h a 72h contínuas**



# MAPA



## Descrição do Equipamento

Monitorização Ambulatorial da Pressão Arterial possui funcionalidades que trazem praticidade, como protocolos de medição variáveis, programáveis pelo médico via computador.

Aparelho altamente prático e suporta diferentes faixas de pressão.

# EEG

Eletroencefalograma

## Descrição do Equipamento

Aparelho portátil destinado para exames Ocupacionais, Eletroencefalografia de rotina, Vídeo-EEG, EEG de longa duração e Mapeamento Cerebral com Histogramas, Tabelas Numéricas e Espectros de Frequência. O equipamento tem um design exclusivo, com uma tecnologia de precisão e baixo consumo de energia que o torna único.






# CR

## Radiologia Computadorizada

### Descrição do Equipamento

- Digitalizador versátil para Radiologia Computadorizada, possui a mais alta qualidade de imagens.
- Oferece a solução ideal para hospitais ou clínicas que desejam iniciar a migração do analógico para o digital.

\*CONFIRA MAIS MODELOS  
DE CR NO SITE SPX\*

 [spximagem.com.br](http://spximagem.com.br)



# DR

## Radiologia Digital

### Descrição do Equipamento

Proporciona aos usuários um fluxo de trabalho rápido e de alta definição.

Qualidade de imagem superior, alimentada por tecnologia de processamento de imagens avançadas.





- ✓ Terceirização;
- ✓ **BPO** Soluções Completas;
- ✓ Locação de **Equipamentos**;
- ✓ Equipamento de **Alta Tecnologia PACS**;
- ✓ Presente em mais de **150 locais do Brasil**.

#### Escritório

☎ 11 | 2095 - 8000

#### Solicite seu Orçamento!

☎ 11 | 93084 - 0412

✉ [comercial@spximagem.com.br](mailto:comercial@spximagem.com.br)

#### Acompanhe-nos nas Redes!

🌐 [spximagem.com.br](http://spximagem.com.br)

📷 @spxclinica    📘 @spximagem

in SPX • Diagnósticos por Imagem